



آموزش نحوه ی پرداخت فاکتور در سامانه هوشند مسافرین سنا

نگارش: آسا سیستم (آس)

به سفارش : داده پردازان ماندگار الهیه

***کاربران گرامی جهت عضویت در سامانه هوشمند سنا مراحل زیر را دنبال کنید:**

نمای کلی از نحوه ی عضویت در سامانه هوشمند مسافری سنا

- ۱- با شرکت پیمانکار مربوطه ، تماس گرفته و نسبت به تکمیل فرم مشخصات واحد اقامتی اقدام شود.
- ۲- مشخصات واحد اقامتی، توسط شرکت پیمانکار به اداره اماکن استان مربوطه ارجاع داده می شود.
- ۳- واحد اقامتی مورد نظر توسط اداره اماکن در سامانه هوشمند سنا تعریف خواهد شد.
- ۴- پیامکی حاوی آدرس سایت و کد واحد اقامتی به شماره همراه ثبت شده در سامانه، ارسال خواهد شد.
- ۵- تنظیمات نرم افزار توسط کارشناسان شرکت پیمانکاری انجام می گردد.
- ۶- ارسال اطلاعات مسافری به صورت آنلاین به سامانه سنا انجام خواهد شد.

تعاریف اولیه:

سامانه هوشمند سنا: سامانه نظارت بر اماکن عمومی کشور
شرکت پیمانکار: شرکت ارائه کننده نرم افزار هتلداری

برخی از شرکت های نرم افزاری ثبت شده در سامانه هوشمند مسافری سنا:

آسا سیستم (آس)، بام سبز رایانه، فناوری نوین هریس، پارس ندا افزار، طلوع زاینده رود، صنایع ارتباطی نگار روشن، ثامرپویا داده پرداز، فروغ محاسبان جنوب، پیشرو رایا کویر، رایین سیستم، رسام الکترونیک، نسل داده پرداز ایلینا، هونام سی سخت، هتلداری آسان، فناوران اطلاعات سیکاس، پرک نرم افزار، پیشرو رایان، کاردان پردازشگران تارینا، روند کامپیوتر، فناوران مارلیک پارس، پردازش پیشه مدریک، آسا سیستم یگانه، دنیا افزار، عدل آفرینان ماندگار، سراج سامانه آرین، رایان پژوهش جم، سپنتا، جهانگردی تابران، تجارت گستر گردشگران قشم، دانش بنیان آما پردازش ایستاتیس.









نحوه ی پرداخت فاکتور در سامانه هوشمند مسافری سنا:

مرحله ۱: بر روی یکی از مرورگرهای سیستم کلیک کنید



توجه: برخی از مرورگرهای اینترنتی قابل استفاده به شرح زیر می باشد:

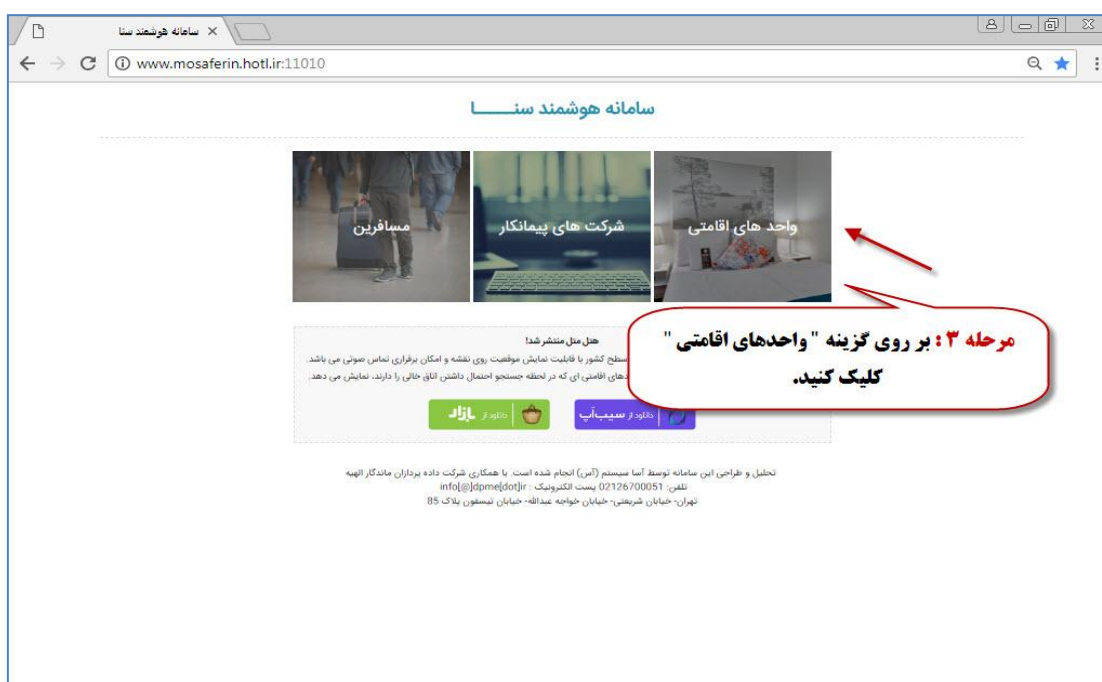
کاربر می تواند با استفاده یکی از مرورگرها به سایت سامانه هوشمند سنا دسترسی داشته باشد، در صورت بروز هر گونه مشکل در بارگذاری سایت، می توان از مرورگر دیگری استفاده کرد.

۱-	Internet Explorer	
۲-	Firefox	
۳-	Google Chrome	
۴-	Opera	
۵-	Wyzo	
۶-	Safari	
۷-	SRWare Iron	
۸-	Avant Browser	

مرحله ۲: در صفحه باز شده در قسمت URL آدرس سایت <http://www.mosaferin.hotl.ir:11010> را تایپ کنید و سپس جهت جستجو کردن بر روی کلید Enter کلیک نمایید.



مرحله ۳: در صفحه باز شده بر روی گزینه "واحدهای اقامتی" کلیک نمایید.

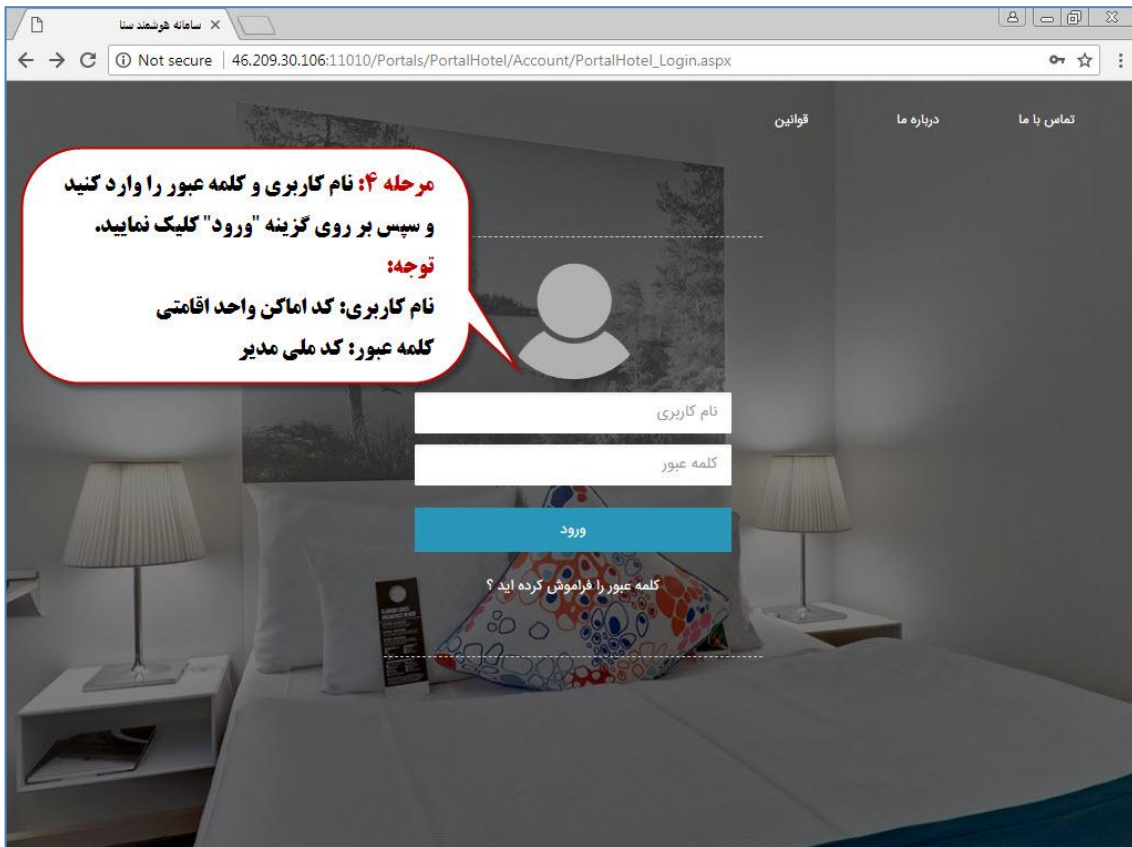


مرحله ۴: در صفحه بعدی نام کاربری و کلمه عبور واحد اقامتی را وارد نمایید.

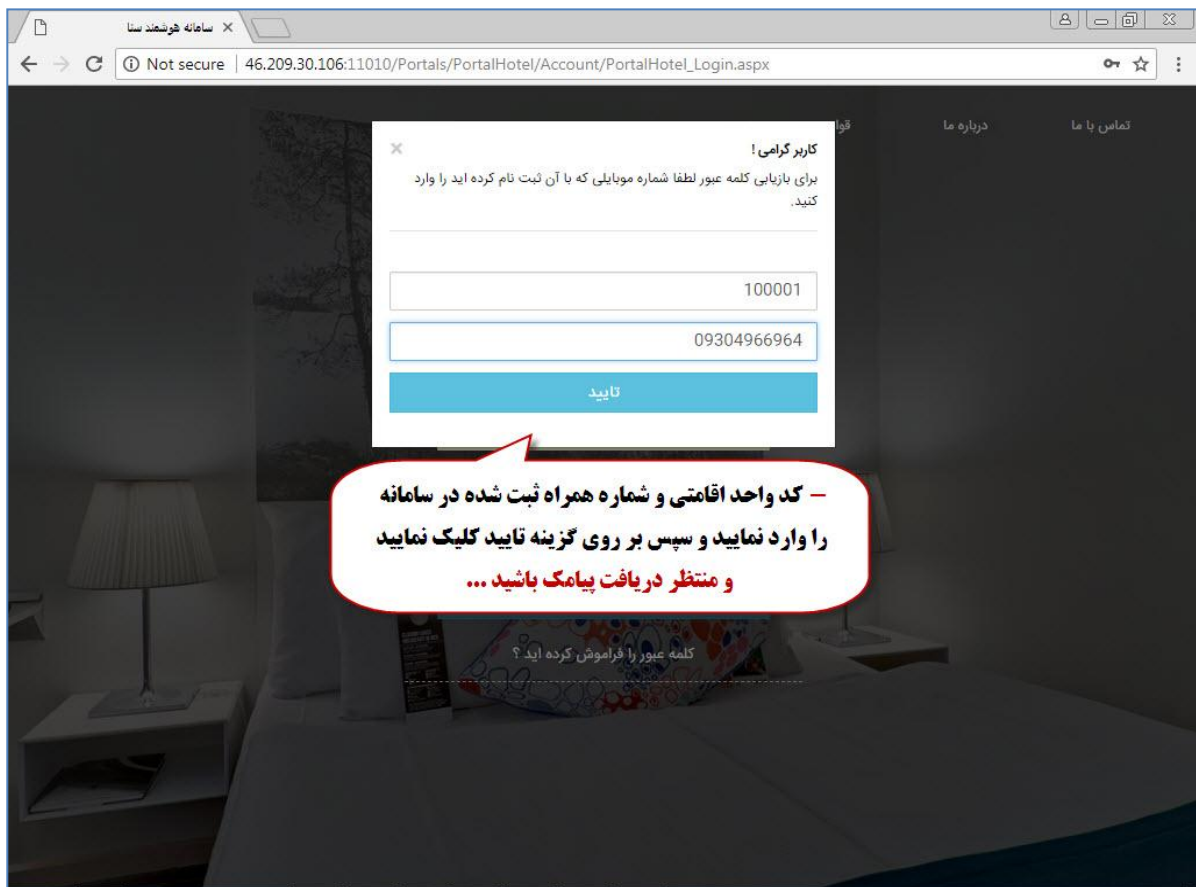
نام کاربری: کد واحد اقامتی (کد ۶ رقمی)

کلمه عبور: کد ملی مدیر (شخصی که به عنوان مدیر در سامانه تعریف شده است)

توجه: کلمه عبور به صورت پیش فرض کد ملی مدیر می‌باشد. لازم به ذکر است جهت رعایت نکات امنیتی، بعد از ورود به پرتال واحد اقامتی، نسبت به تغییر کلمه عبور خود اقدام نمایید.



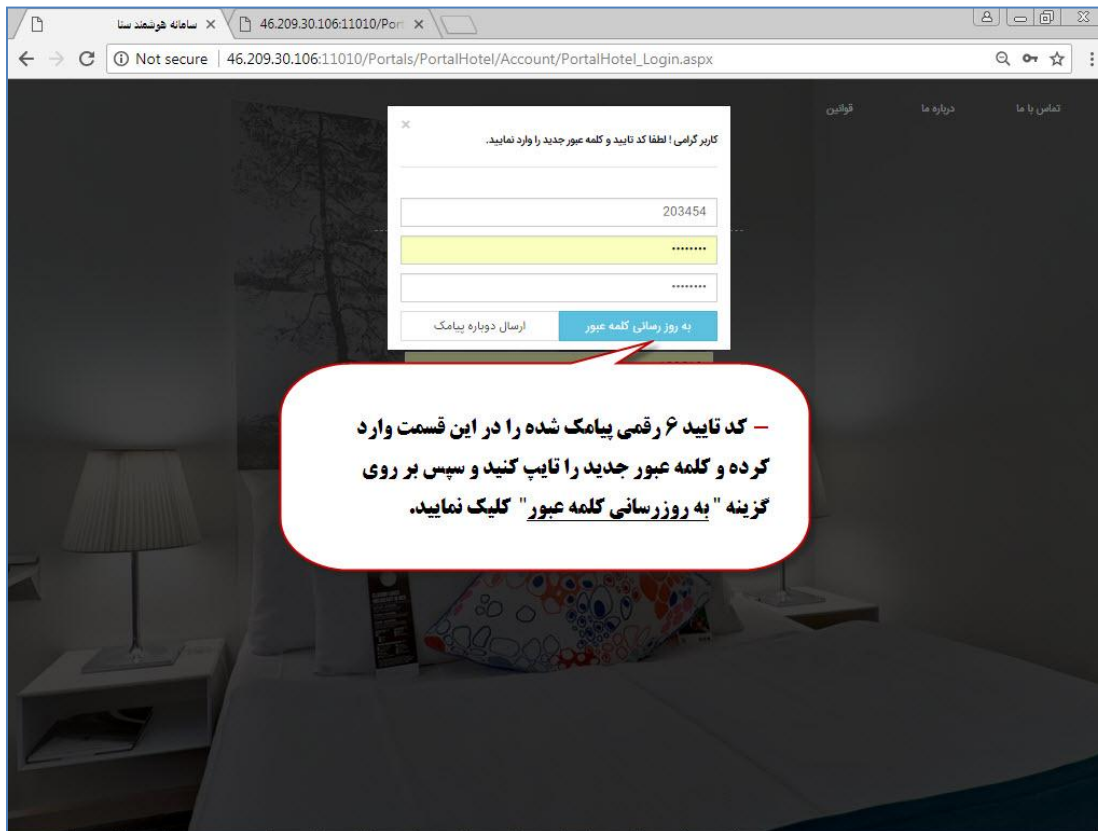
توجه: در صورتیکه با درج کلمه عبور، به صفحه ی واحد اقامتی ورود پیدا نکرده‌اید. و با پیغام کلمه عبور اشتباه است مواجه شده‌اید. بر روی عبارت "کلمه عبور را فراموش کرده اید؟" کلیک کنید. و در صفحه باز شده کد اماکن و شماره همراه مدیر (شماره همراهی که در سامانه سنا ثبت شده است) را وارد کنید.



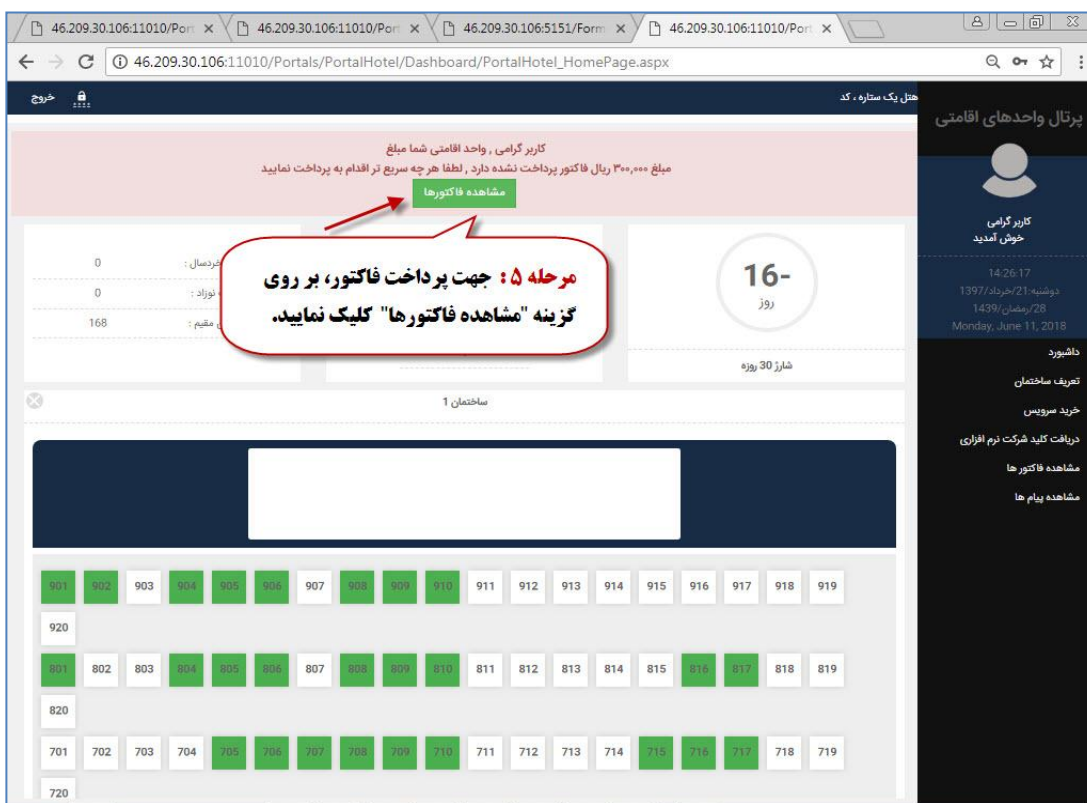
- در این صورت کد شش رقمی همانند تصویر زیر برای شماره همراه مورد نظر پیامک می‌گردد.



- بعد از دریافت پیامک کد تأیید را در صفحه باز شده تایپ کرده و کلمه عبور جدید را وارد نمایید و بر روی گزینه "به روز رسانی کلمه عبور" کلیک نمایید.

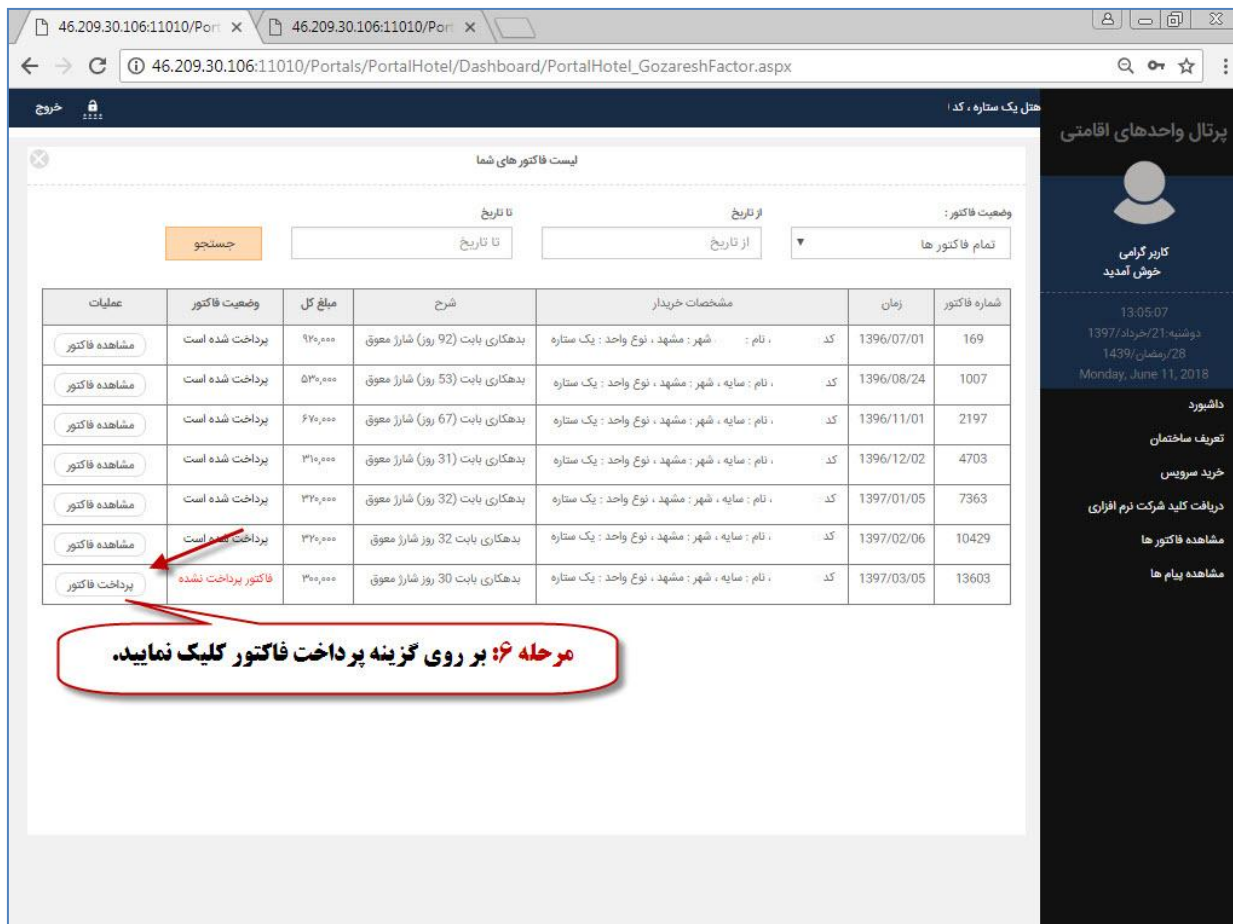


مرحله ۵: بعد از ورود به پرتال واحد اقامتی در قسمت بالا کادر قرمز رنگی است که نشان دهنده فاکتورهای پرداخت نشده واحد اقامتی می باشد، جهت پرداخت فاکتورها بر روی گزینه "مشاهده فاکتورها" کلیک نمایید.



۷

مرحله ۶: در صفحه باز شده لیست فاکتورها قابل مشاهده می‌باشد، **فاکتورهای پرداخت نشده** را با انتخاب بر روی گزینه "**پرداخت فاکتور**" پرداخت نمایید.



لیست فاکتورهای شما

وضعیت فاکتور: تمام فاکتورها

از تاریخ: تا تاریخ: جستجو

شماره فاکتور	زمان	مشخصات خریدار	شرح	مبلغ کل	وضعیت فاکتور	عملیات
169	1396/07/01	نام: شهر: مشهد، نوع واحد: یک ستاره	بدهکاری بابت (روز 92) شارژ معوق	۹۲۰,۰۰۰	پرداخت شده است	مشاهده فاکتور
1007	1396/08/24	نام: سایه، شهر: مشهد، نوع واحد: یک ستاره	بدهکاری بابت (روز 53) شارژ معوق	۵۳۰,۰۰۰	پرداخت شده است	مشاهده فاکتور
2197	1396/11/01	نام: سایه، شهر: مشهد، نوع واحد: یک ستاره	بدهکاری بابت (روز 67) شارژ معوق	۶۷۰,۰۰۰	پرداخت شده است	مشاهده فاکتور
4703	1396/12/02	نام: سایه، شهر: مشهد، نوع واحد: یک ستاره	بدهکاری بابت (روز 31) شارژ معوق	۳۱۰,۰۰۰	پرداخت شده است	مشاهده فاکتور
7363	1397/01/05	نام: سایه، شهر: مشهد، نوع واحد: یک ستاره	بدهکاری بابت (روز 32) شارژ معوق	۳۲۰,۰۰۰	پرداخت شده است	مشاهده فاکتور
10429	1397/02/06	نام: سایه، شهر: مشهد، نوع واحد: یک ستاره	بدهکاری بابت 32 روز شارژ معوق	۳۲۰,۰۰۰	پرداخت نشده است	مشاهده فاکتور
13603	1397/03/05	نام: سایه، شهر: مشهد، نوع واحد: یک ستاره	بدهکاری بابت 30 روز شارژ معوق	۳۰۰,۰۰۰	فاکتور پرداخت نشده	پرداخت فاکتور

مرحله ۶: بر روی گزینه پرداخت فاکتور کلیک نمایید.

مرحله ۷: بعد از کلیک بر روی گزینه "پرداخت فاکتور" به صفحه درگاه اینترنتی بانکی هدایت می‌شوید که با تکمیل اطلاعات کارت بانکی پرداخت شما انجام می‌گردد.



021-94080

درگاه پرداخت اینترنتی پرداخت الکترونیک سامان

زمان باقی مانده 08 : 39

اطلاعات کارت

شماره کارت *

رمز اینترنتی *

CV2 *

تاریخ انقضا *

کد امنیتی *

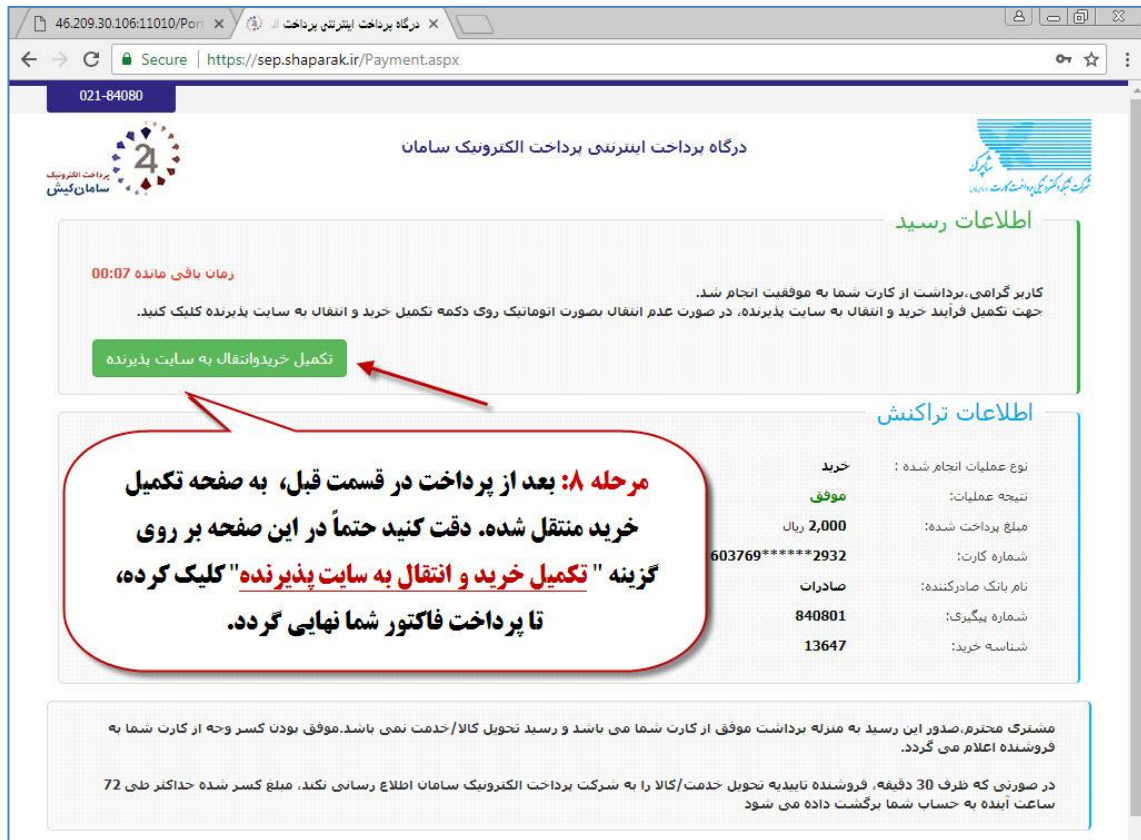
ایمیل (اختیاری)

انصراف پرداخت

اطلاعات پذیرنده

مرحله ۷: در صفحه درگاه اینترنتی بانک، اطلاعات کارت بانکی را وارد نمایید و بر روی گزینه "پرداخت" کلیک نمایید. توجه کنید: در این صفحه هنوز عملیات پرداخت، نهایی نشده است

مرحله ۸: بعد از صفحه درگاه بانکی، به صفحه تکمیل خرید منتقل شده، جهت نهایی کردن پرداخت فاکتور حتماً بر روی گزینه "تکمیل خرید و انتقال به سایت پذیرنده" کلیک کرده تا عملیات پرداخت شما به صورت کامل انجام پذیرد.



اطلاعات رسید

زمان باقی مانده 00:07

کاربر گرامی، برداشت از کارت شما به موفقیت انجام شد. جهت تکمیل فرآیند خرید و انتقال به سایت پذیرنده، در صورت عدم انتقال بصورت اتوماتیک روی دکمه تکمیل خرید و انتقال به سایت پذیرنده کلیک کنید.

تکمیل خرید و انتقال به سایت پذیرنده

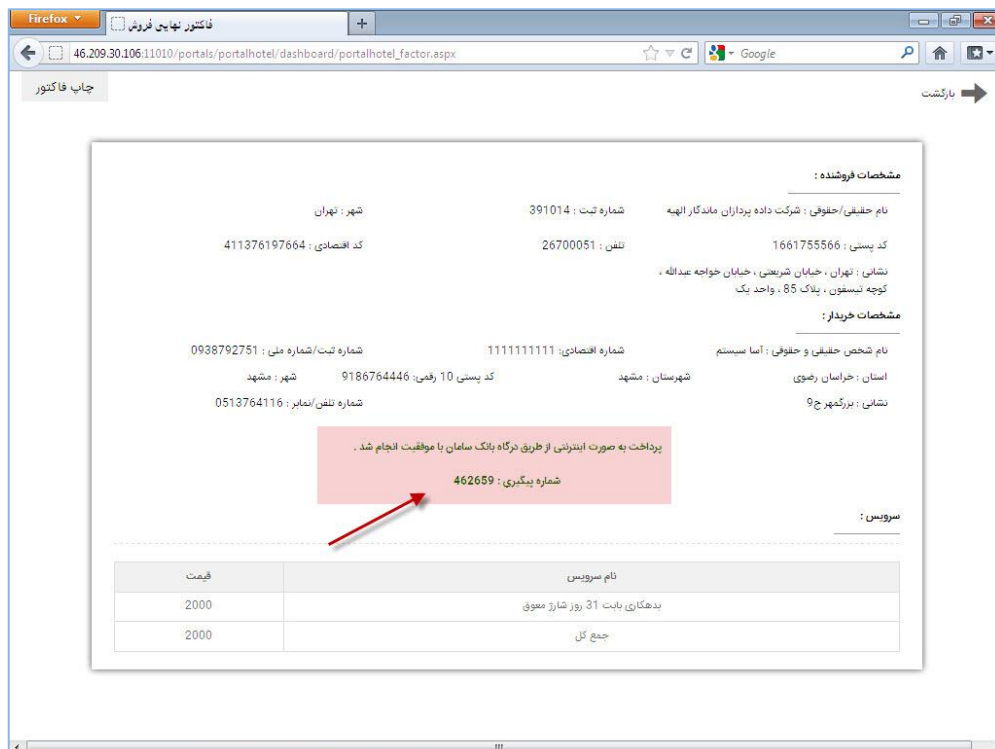
اطلاعات تراکنش

نوع عملیات انجام شده:	خرید
نتیجه عملیات:	موفق
مبلغ پرداخت شده:	2,000 ریال
شماره کارت:	603769*****2932
نام بانک صادرکننده:	صادرات
شماره پیگیری:	840801
شناسه خرید:	13647

مشترک محترم، صدور این رسید به منزله برداشت موفق از کارت شما می باشد و رسید تحویل کالا/خدمت نمی باشد. موفق بودن کسر وجه از کارت شما به فروشنده اعلام می گردد.

در صورتی که ظرف 30 دقیقه، فروشنده تاییدیه تحویل خدمت/کالا را به شرکت پرداخت الکترونیک سامان اطلاع رسانی نکند، مبلغ کسر شده حداکثر طی 72 ساعت آینده به حساب شما برگشت داده می شود.

بعد از انجام این مراحل صفحه فاکتور رسمی برای شما نمایان می گردد ، حتماً دقت فرمایید ، در صورتیکه عبارت "پرداخت به صورت اینترنتی از طریق درگاه بانک سامان با موفقیت انجام شد. شماره پیگیری ****" رویت شد، پرداخت فاکتور واحد اقامتی نهایی گردیده است.



فاکتور نهایی فروش

جای فاکتور

مشخصات فروشنده:

نام حقیقی/حقوقی: شرکت داده پردازان ماندگار الهیه
شماره ثبت: 391014
شهر: تهران
کد پستی: 1661755566
تلفن: 26700051
کد اقتصادی: 411376197664

نشانی: تهران، خیابان شریعی، خیابان حواجه عبدالله، کوچه نیستون، پلاک 85، واحد یک

مشخصات خریدار:

نام شخص حقیقی و حقوقی: آسا سیستم
شماره اقتصادی: 1111111111
شماره ثبت/شماره ملی: 0938792751
شهرستان: مشهد
کد پستی: 9186764446
شهر: مشهد
نشانی: بزرگمهر ج 9
شماره تلفن/نامبر: 0513764116

پرداخت به صورت اینترنتی از طریق درگاه بانک سامان با موفقیت انجام شد.

شماره پیگیری: 462659

سرویس:

قیمت	نام سرویس
2000	بدهگای بابت 31 روز شارژ موفق
2000	جمع کل

و یا می توانید بعد از انجام این مراحل به صفحه مشاهده فاکتورها مراجعه کرده و دقت نمایید که در ستون وضعیت فاکتور، عبارت "**پرداخت نشده**" به "**پرداخت شده است**" تغییر پیدا کرده باشد. و همچنین می توان با کلیک بر روی گزینه فاکتور **چاپ فاکتور** مورد نظر را چاپ نمایید.



The screenshot shows a web browser window displaying the AACIR portal. The main content area is titled "لیست فاکتورهای شما" (Your Invoice List). It features a table with columns for Invoice Number, Date, Description, Status, and Amount. The status column shows various states like "پرداخت فاکتور" (Invoice Paid) and "پرداخت شده است" (Paid). A red callout box points to the last row of the table, which has the status "پرداخت شده است" (Paid). The callout box contains the following text:

– بعد از انجام این عملیات، به صفحه مشاهده فاکتورها مراجعه کرده و دقت کنید که در قسمت وضعیت فاکتور عبارت "پرداخت نشده" به "پرداخت شده است" تغییر پیدا کرده باشد.

**** توجه:** اگر از مرورگرهای قدیمی جهت پرداخت فاکتور استفاده شود، در هنگام کلیک بر روی گزینه **"تکمیل فرایند خرید و بازگشت به سایت پذیرنده"** با پیغام زیر روبرو خواهید شد.

دقت فرمایید !! حتماً بر روی گزینه **"Continue"** کلیک کنید تا فرایند تکمیل نهایی گردد. در صورتیکه بر روی این گزینه مورد نظر کلیک نکرده باشید، فرایند پرداخت فاکتور نهایی نشده است و مبلغ فاکتور برگشت داده می شود. و باید مراحل پرداخت فاکتور را از ابتدا انجام دهید.

